

Bericht über das 9. Exkursionswochenende der Entomologen von Mecklenburg - Vorpommern vom 18. bis 20. Juni 1999 in Dümmer

Von ANDRÉ LEBENHAGEN, Schwerin

Vom 18. bis 20. Juni 1999 fand das jährliche Treffen der im Raum Mecklenburg / Vorpommern tätigen Entomologen statt. Vorbereitet wurde die Exkursion durch den Entomologischen Verein Mecklenburg e.V. Der NABU- Landesfachausschuß Mecklenburg-Vorpommern (in persona Herrn **V. Wachlin**, Greifswald) war so freundlich, unsere Einladungen auch an die im NABU (Naturschutzbund Mecklenburg-Vorpommern) organisierten Entomologen des Landes zu verschicken. Dadurch konnten am Exkursionswochenende 17 Teilnehmer begrüßt werden. Sehr erfreulich war auch die Tatsache, daß einige Teilnehmer von ihren Familienangehörigen begleitet wurden. Am Abend des Anreisetages kam es nach „Inbesitznahme“ der Unterkünfte zu einem lang andauernden und gemütlichen Beisammensein.

Der nächste Tag wurde ausgiebig für Exkursionen genutzt. Dank der freundlichen Unterstützung des „Amtes für das Biosphärenreservat Schaalsee“ in Zarrentin, war es uns möglich, die einstweilig sichergestellten NSG's „Weißes und Schwarzes Moor“ zu betreten. Unser besondere Dank gilt an dieser Stelle Frau **B. Gebhard** für die Erteilung der Ausnahmegenehmigung. Durch die Exkursionsteilnehmer konnten folgende Insektenordnungen bearbeitet werden: *Lepidoptera* (7 Bearbeiter), *Coleoptera* (2 Bearbeiter), *Odonata* (3 Bearbeiter), *Hymenoptera* (2 Bearbeiter), *Heteroptera* (1 Bearbeiter) sowie die *aquatischen* Insekten (2 Bearbeiter). Leider lagen bis zum Redaktionsschluß noch nicht alle Ergebnisse der einzelnen Bearbeiter vor. Nach Abschluß sämtlicher Determinierungen werden die Funddaten aber in aufbereiteter Form dem o.g. Amt übergeben. Interessante Arten aus bereits vorhandenen Daten sind u.a.: *Blethisa multipunctata* (leg. MARTSCHEI, Rote Liste M/V 2), *Agonum versutum* (leg. STEGEMANN K.-D., Rote Liste M/V 3) und *Bembidion milleri* (leg. STEGEMANN K.-D., Rote Liste M/V 4); alle Tiere aus der Familie der Laufkäfer. Als bemerkenswerte Käferfunde aus dem aquatischen Bereich können genannt werden: *Rhantus suturellus* (leg. LEBENHAGEN, Rote Liste Deutschland 3) und *Agabus neclectus* (leg. LEBENHAGEN, Rote Liste Deutschland 3). Auch bei den Odonata gab es eine Überraschung, als an einem kleinen moorigen Weiher am Rande des Schwarzen Moores *Leucorrhinia pectoralis* (leg. KRUG, Kollektion Dr. ZESSIN, Rote Liste M/V 2, Abb. 10, 12). Als bemerkenswert sind noch die Libellenarten *Lestes dryas* und *Anax imperator* zu nennen. Auch wenn sich das Wetter damals von seiner schönsten Seite zeigte, bedauerten wir doch sehr, dass uns an diesem Tag kein Dipterologe begleitet hat (Wir hätten es den Mücken gegönnt)! Trotz alledem beklagte sich beim abendlichen „Spanferkel- Essen“ kein Teilnehmer über die durchlebten Strapazen des Tages. Allerdings gab es in der anschließenden, ungezwungenen Diskussion über die weitere Zusammenarbeit der unterschiedlich organisierten Entomologen sowie der nicht organisierten „Einzelkämpfer“ sehr gegenteilige Auffassungen. Der Konsens dieses Abends aber war, dass alle Entomologen, egal ob Mitgliedschaft im Entomologischen Verein Mecklenburgs, im NABU, in beiden oder in keiner Organisation, an einer stärkeren Zusammenarbeit untereinander interessiert sind.

Nach einem gemeinsamen Frühstück am Sonntagmorgen brach allgemeine Aufbruchsstimmung aus. Ein paar Interessierte besuchten noch einmal die Moore. Für Teilnehmer mit weitem Anreiseweg begann die Heimfahrt.

Die nächste Zusammenkunft der Landesentomologen wird im Mai 2000 in Burg Stargard stattfinden.



Abb.1 v.l. (ohne die im Hintergrund), Uwe Deutschmann, André Lebenhagen, Thomas Martschei, Holger Ringel, Hans-Joachim Jacobs, Dr. Volker Meitzner, Rolf Ludwig, Frank Wagner, Mike Stegemann




Abb.2 Holger Ringel
Fotos: Dr. Wolfgang Zessin, Jasnitz




Abb.3 v.l. Dr. Volker Meitzner, Klaus-Dieter Stegemann



Abb.4 v.l. Frank Wolf, Jutta Lippke, Eckehard Rößner, Egon Lippke, Gerhild Wachlin, Klaus-Dieter Krug, Klaus-Dieter Stegemann, Volker Wachlin



Abb.5 Uwe Deutschmann
Fotos: Dr. Wolfgang Zessin, Jasnitz




Abb.6 v.l. Thomas Martschei, Frank Wagner



Abb.7 v.l.
Klaus-Dieter Stegemann
André Lebenhagen
Frank Wolf



Abb.8 v.l.
Dr. Volker Meitzner
Klaus-Dieter Stegemann



Abb.9
Thomas Martschei

Fotos: Dr. Wolfgang
Zessin, Jasnitz



Abb. 10 v.l.
Andrè Lebenhagen
Klaus Dieter Krug

Foto: Dr. Wolfgang
Zessin, Jasnitz




Abb. 11 v.l.
Rolf Ludwig
Eduard Ludwig

Foto: Dr. Wolfgang
Zessin, Jasnitz



Abb. 12
Leucorrhinia pectoralis
♂

Foto: Rolf Ludwig,
Schwerin